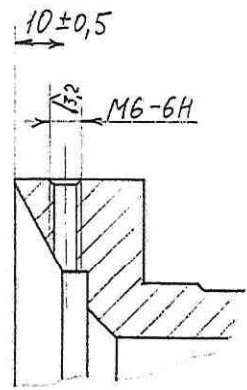
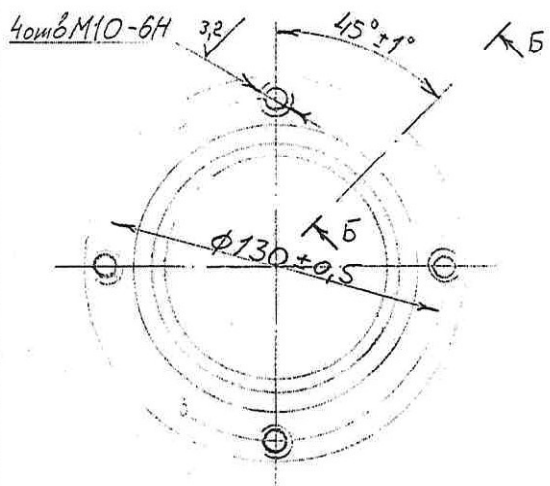


25/12

Вид А

Б-Б повернуто
М1:1

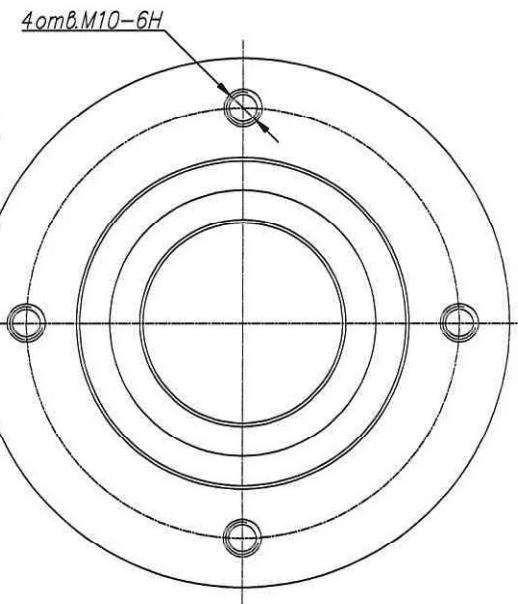
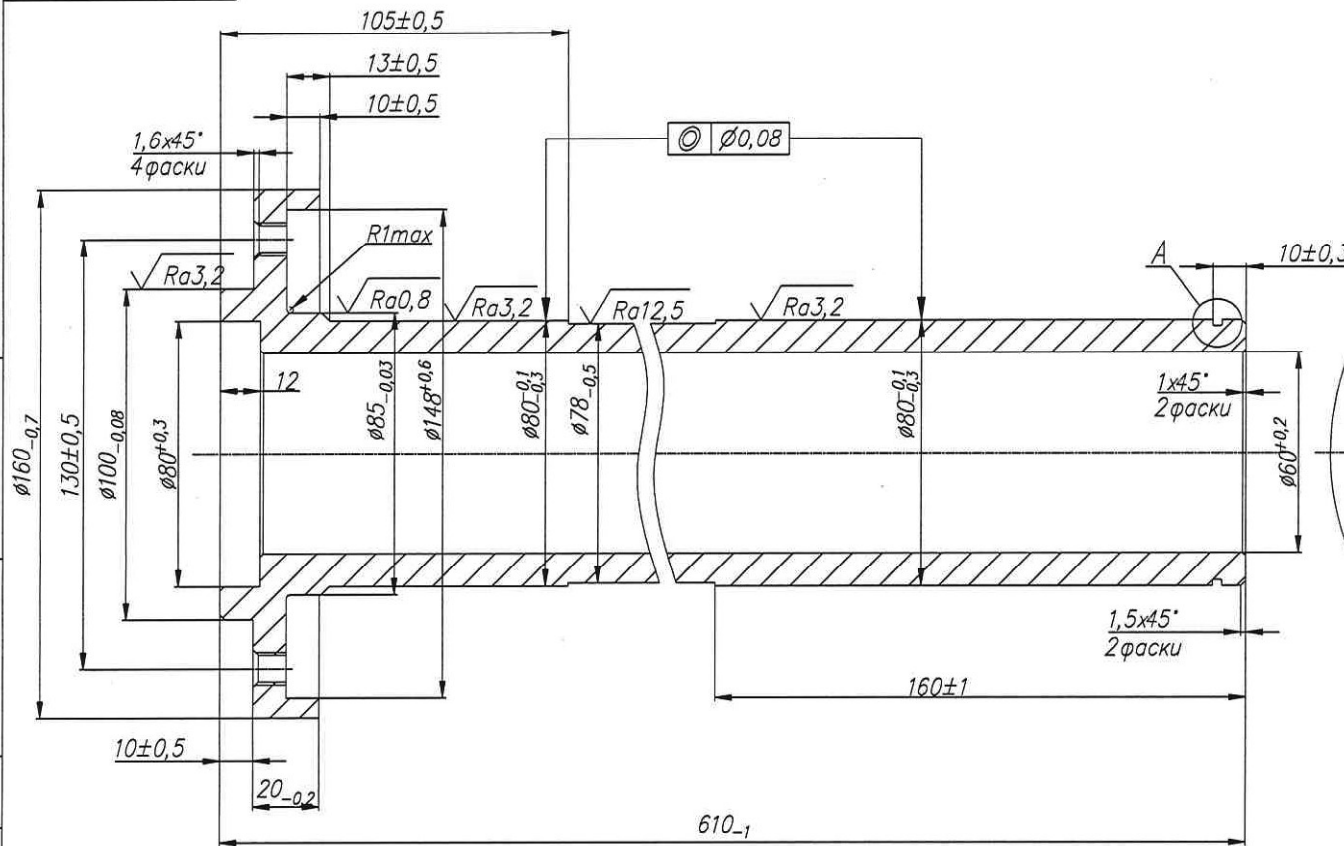


				ПП252.00.01				
Изм	Испол	Начертан	Подпись	Дата	Труба наружная	Лист	Масса	Масштаб
		Разраб	Луцкий	Сен			10,5	1:2
					Труба 146x36 ГОСТ 8732-78	Лист: Листов:		
					Труба 520 ГОСТ 8731-74			

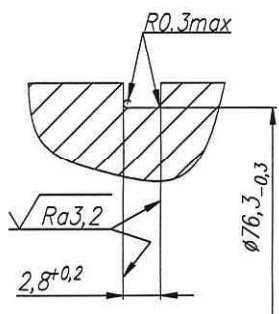
Проектирован ИИИ ИИИ: Борисов АА

ПТ252.10.00

$\sqrt{Ra6,3}$



A (4:1)



Общие допуски по ГОСТ 30893.1-2002: $\pm IT14/2$.

				ПТ252.10.00		
Изм.	Лист	№ детали	Дата	Лит.	Масса	Масштаб
Разраб.	Литва				11,3	1:1
Проф.				Лит	Литов	1
Т. контр.						
Н. контр.						
Утв.						
				Труба внутренняя		
				40X ГОСТ 4543-2016		

Копировал

Формат А2

Согласно волеи и пр. Фед. Борисово АА